

PLANO DE EVACUACIÓN

La evacuación se generan por tres ejes principales donde se concentraran el mayor flujos de personas de color rojo , asimismo estarán conectadas por las llegadas en menor flujo de personas que estará representado de color verde, todas llegaran a zona segura que en esta caso es la plaza principal del mercado.

MEDIDAS DE EVACUACIÓN




Articulo 12.-Los medios de evacuación son componentes de una edificación, destinadas a canalizar el flujo de ocupantes de manera segura hacia la vía publica o a áreas seguras para su salida durante un siniestro o estado de pánico colectivo.

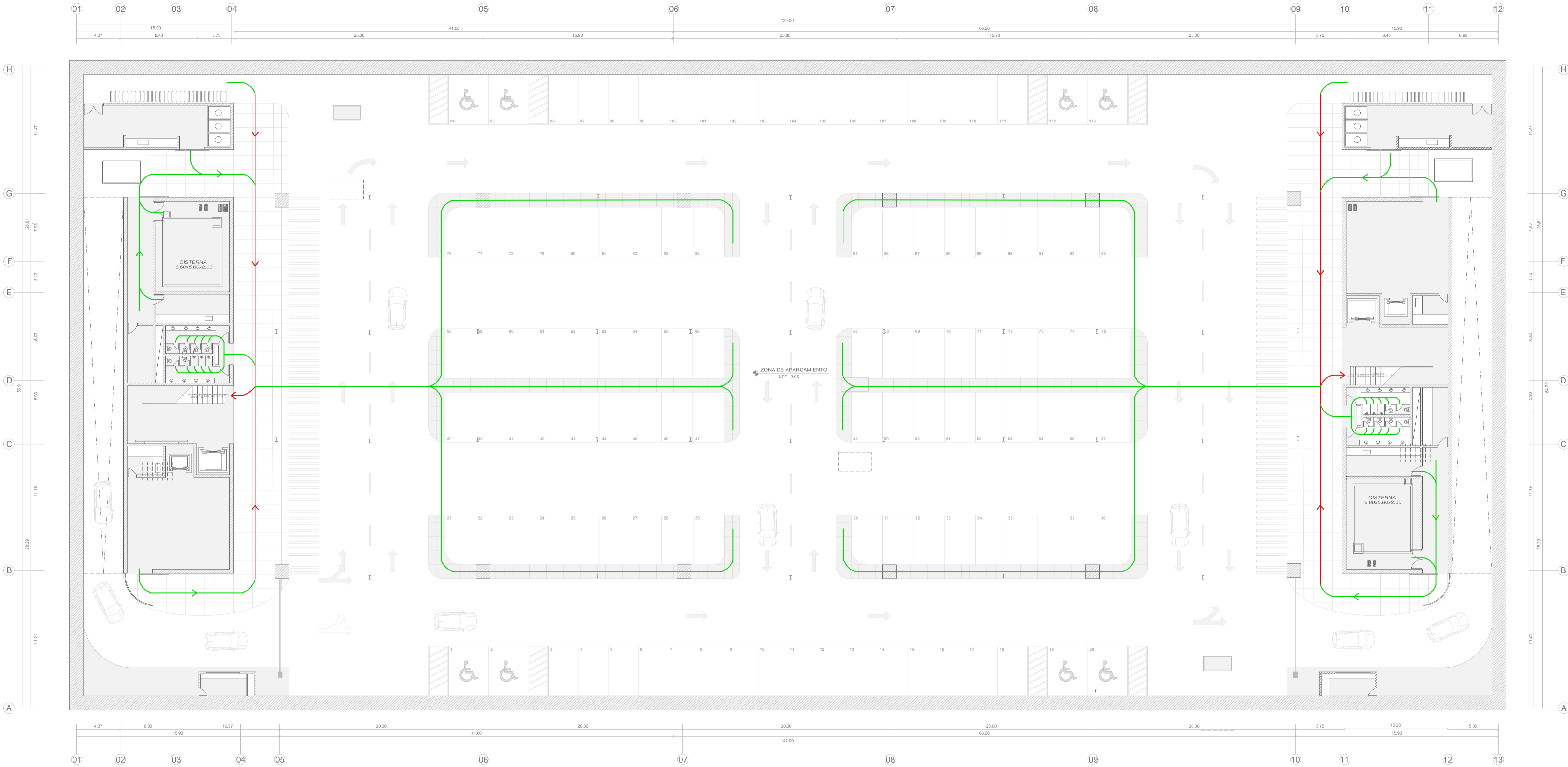
Articulo 13._En los pasajes de circulación , escaleras integradas , escaleras de evacuacion , accesos de auso general y salidad de evacuacion , no debiera existir ninguna obstruccion que dificulte el paso de las personas , debniendo permanecer libre de obstaculos .

SISTEMAS DE PRESURIZACIÓN DE ESCALERAS


Articulo 32.-La succión y descarga de aire de los sopladores o ventiladores debe estar dotada de detectores de humo, interconectadas con el sistema de detección.

Articulo 34._El suministro de energía para los motores del ventilador debe contar con una fuente de alimentación secundaria.la transferencia de la fuente de energía primaria a la fuente de energía secundaria debe ser automática y se debe realizar dentro de los 30 segundos posteriores a la falla de la fuente primaria.

LEYENDA	
SÍMBOLO	DESCRIPCIÓN
	ruta 1: EVACUACIÓN DE MAYOR FLUJO
	ruta 2: EVACUACIÓN DE MENOR FLUJO
	ZONA SEGURA



PLANTA SÓTANO MERCADO
DESAGUE
ESC 250



USAT
Universidad Católica
Santo Toribio de Mogrovejo

**ESCUELA PROFESIONAL
DE ARQUITECTURA**

**TESIS PARA
OBTENER EL TÍTULO DE
ARQUITECTO**


TÍTULO:
**NUEVA PLAZA MERCADO PARA EL
ORDENAMIENTO DEL COMERCIO INFORMAL
EN EL EXCOLISEJO DE LA CIUDAD DE CINCLAYO
EN LA AV.BALTA ENTRE LA CALLE ARICA
Y JUAN FANNING**

PROFESORA TUTOR:
PIORELLA PATRICIA PITA CASTILLO

PROFESOR TUTOR:
**ARQ° MARIA DEL ROSARIO
BALCAZAR LLUNCOR**

DESCRIPCIÓN:
**EVACUACIÓN
PLANTA SOTANO**

BOQUETE



ESCALA

1/250

N° LÁMINAS

1-28

FECHA

MAYO / 2017